



ФЕДЕРАЛЬНАЯ СЛУЖБА
ГОСУДАРСТВЕННОЙ СТАТИСТИКИ

Промышленное производство в Алтайском крае

Алтайкрайстат

январь – апрель 2022 года

- 01 ОБЪЕМ ОТГРУЖЕННЫХ ТОВАРОВ, ВЫПОЛНЕННЫХ РАБОТ И УСЛУГ СОБСТВЕННЫМИ СИЛАМИ
- 02 ИНДЕКСЫ ПРОМЫШЛЕННОГО ПРОИЗВОДСТВА
- 03 ДОБЫЧА ПОЛЕЗНЫХ ИСКОПАЕМЫХ
- 04 ОБРАБАТЫВАЮЩИЕ ПРОИЗВОДСТВА
- 05 ОБЕСПЕЧЕНИЕ ЭЛЕКТРИЧЕСКОЙ ЭНЕРГИЕЙ, ГАЗОМ И ПАРОМ; КОНДИЦИОНИРОВАНИЕ ВОЗДУХА
- 06 ВОДОСНАБЖЕНИЕ; ВОДООТВЕДЕНИЕ, ОРГАНИЗАЦИЯ СБОРА И УТИЛИЗАЦИИ ОТХОДОВ, ДЕЯТЕЛЬНОСТЬ ПО ЛИКВИДАЦИИ ЗАГРЯЗНЕНИЙ





ОБЪЕМ ОТГРУЖЕННЫХ ТОВАРОВ СОБСТВЕННОГО ПРОИЗВОДСТВА, ВЫПОЛНЕННЫХ РАБОТ И УСЛУГ СОБСТВЕННЫМИ СИЛАМИ

Январь-апрель 2022 г., млн рублей



217155,8

136,7%

ПРОМЫШЛЕННОСТЬ

к январю-апрелю 2021 г.



188696,6

141,6%

Обрабатывающие производства

к январю-апрелю 2021 г.



19718,7

109,5%

Обеспечение электрической энергией, газом и паром; кондиционирование воздуха

к январю-апрелю 2021 г.



4540,7

121,8%

Добыча полезных ископаемых

к январю-апрелю 2021 г.



4199,7

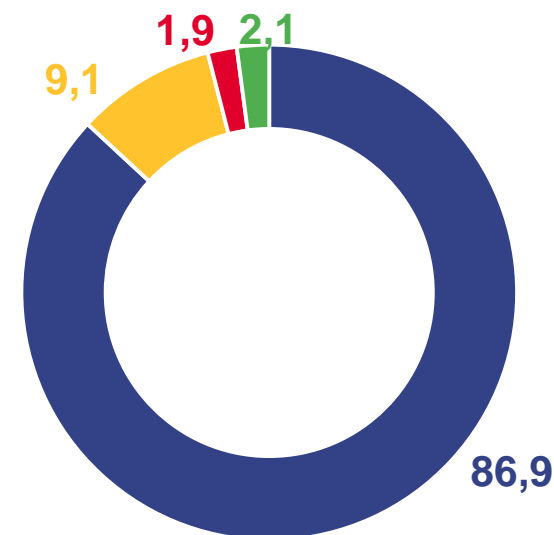
108,6%

Водоснабжение; водоотведение, организация сбора и утилизации отходов, деятельность по ликвидации загрязнений

к январю-апрелю 2021 г.

СТРУКТУРА ОБЪЕМА ОТГРУЖЕННЫХ ТОВАРОВ СОБСТВЕННОГО ПРОИЗВОДСТВА, ВЫПОЛНЕННЫХ РАБОТ И УСЛУГ СОБСТВЕННЫМИ СИЛАМИ

в % к итогу



- Добыча полезных ископаемых
- Обрабатывающие производства
- Обеспечение электрической энергией, газом и паром, кондиционирование воздуха
- Водоснабжение; водоотведение, организация сбора и утилизации отходов, деятельность по ликвидации загрязнений



ИНДЕКСЫ ПРОМЫШЛЕННОГО ПРОИЗВОДСТВА

Январь-апрель 2022 г. к январю-апрелю 2021 г., %

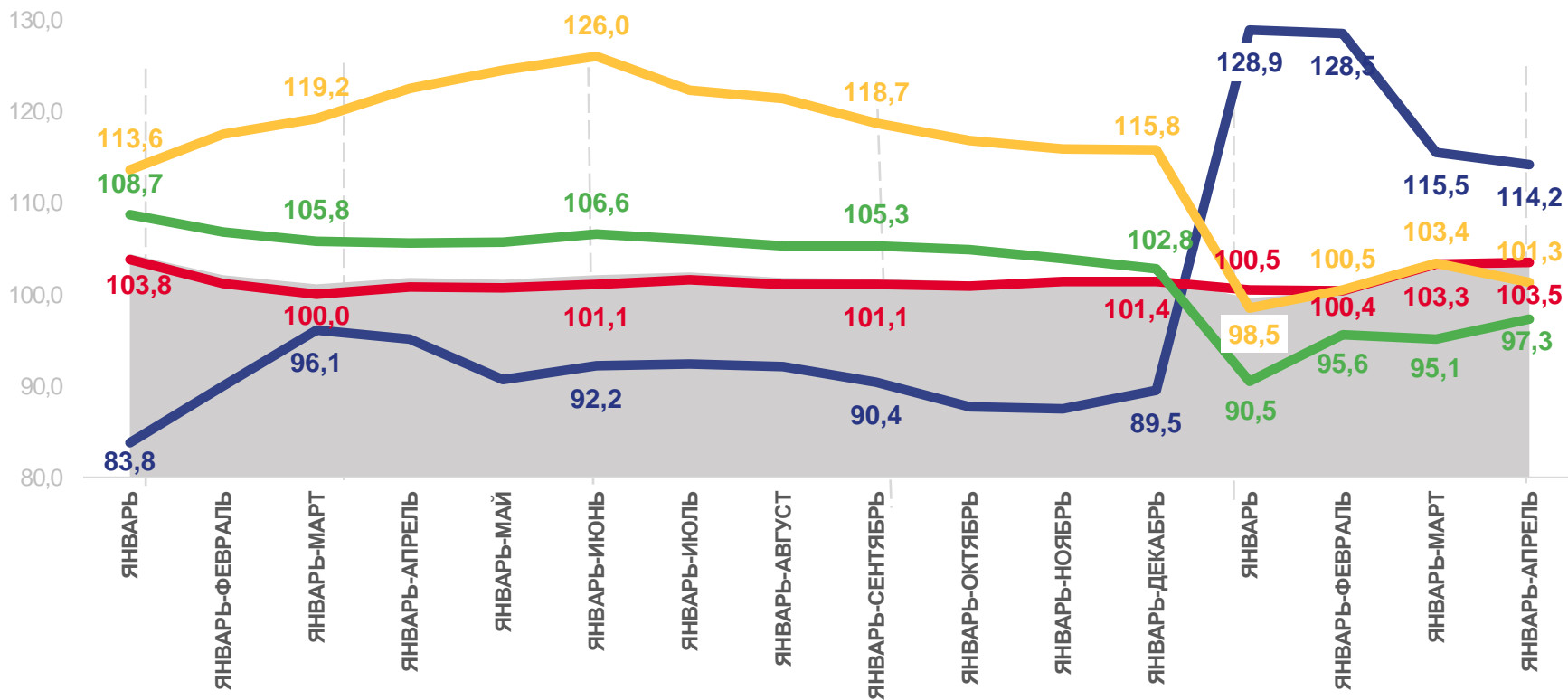
103,0
ИНДЕКС ПРОМЫШЛЕННОГО ПРОИЗВОДСТВА

114,2
Добыча полезных ископаемых

103,5
Обрабатывающие производства

101,3
Водоснабжение; водоотведение, организация сбора и утилизации отходов, деятельность по ликвидации загрязнений

97,3
Обеспечение электрической энергией, газом и паром; кондиционирование воздуха



2021

2022

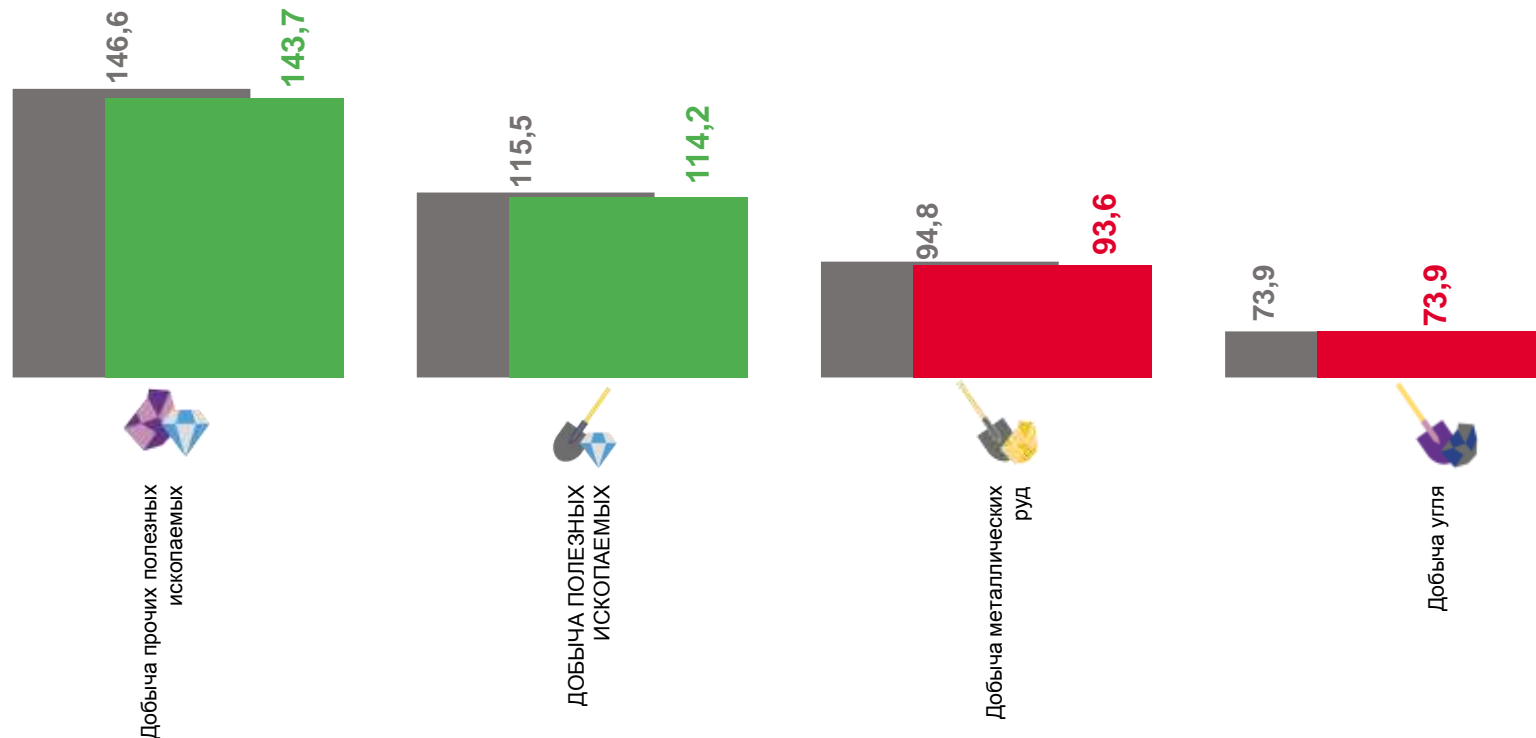
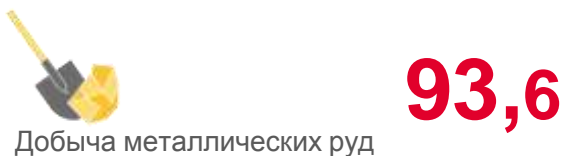
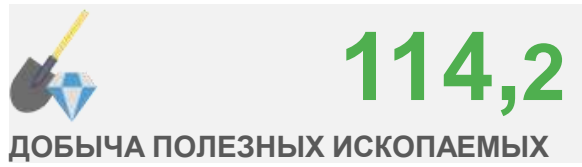
- Индекс промышленного производства
- Обеспечение электрической энергией, газом и паром, кондиционирование воздуха

- Добыча полезных ископаемых
- Водоснабжение; водоотведение, организация сбора и утилизации отходов, деятельность по ликвидации загрязнений
- Обрабатывающие производства



ИНДЕКСЫ ПРОИЗВОДСТВА ПО ДОБЫЧЕ ПОЛЕЗНЫХ ИСКОПАЕМЫХ

Январь-апрель 2022 г. к январю-апрелю 2021 г., %



■ Январь-март 2022 г. в % к январю-марту 2021 г.

■ Январь-апрель 2022 г. в % к январю-апрелю 2021 г.



ДОБЫЧА ОТДЕЛЬНЫХ ВИДОВ ПОЛЕЗНЫХ ИСКОПАЕМЫХ

Январь-апрель 2022 к январю-апрелю 2021, %



Камень природный
дробленый



в 10,3 р.



Щебень



39,3%



Пески природные



18,0%



Гранулы каменные, крошка
и порошок




4,7%



Уголь



26,1%



Смеси песчано-
гравийные



9,6%



ИНДЕКСЫ ПРОИЗВОДСТВА ПО ОБРАБАТЫВАЮЩИМ ПРОИЗВОДСТВАМ

Январь-апрель 2022 г. к январю-апрелю 2021 г., %

 **155,5%**

Производство прочих транспортных средств и оборудования

 **127,3%**

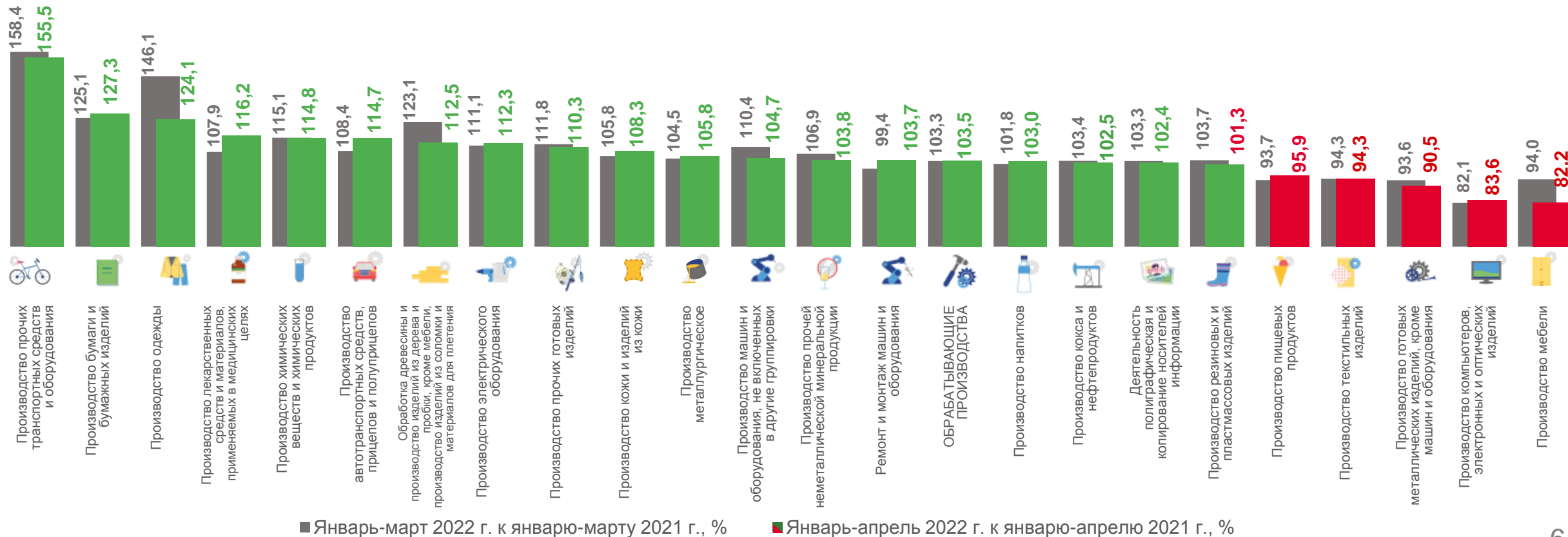
Производство бумаги и бумажных изделий

 **83,6%**

Производство компьютеров, электронных и оптических изделий

 **82,2%**

Производство мебели





ПРОИЗВОДСТВО ОТДЕЛЬНЫХ ВИДОВ ПРОДУКЦИИ ОБРАБАТЫВАЮЩИХ ПРОИЗВОДСТВ

Январь-апрель 2022 г. к январю-апрелю 2021 г., %



Полувагоны

▲ **в 22,8 р.**



Плиты древесноволокнистые из
древесины или других
одревесневших материалов

▲ **в 2,3 р.**



Станки
древеобработывающие

▲ **в 1,7 р.**



Стеклопакеты

▲ **в 1,3 р.**



Сталь нелегированная в слитках
или в прочих первичных формах
и полуфабрикаты из
нелегированной стали

▲ **в 1,6 р.**



Материалы лакокрасочные и
аналогичные для нанесения
покрытий прочие; краски
художественные и полиграфические

▲ **в 1,5 р.**



Солод

▲ **в 1,6 р.**



Кожа из целых шкур
крупного рогатого скота без
волосяного покрова

▲ **в 1,6 р.**



Материалы прорезиненные
текстильные, кроме кордных
тканей

▲ **48,6%**



Кокс и полукокс из
каменного угля

▲ **2,5%**



Котлы паровые и котлы паропро-
изводящие прочие; котлы,
работающие с высокотемператур-
ными органическими
теплоносителями

▼ **50,1%**



Электромясорубки

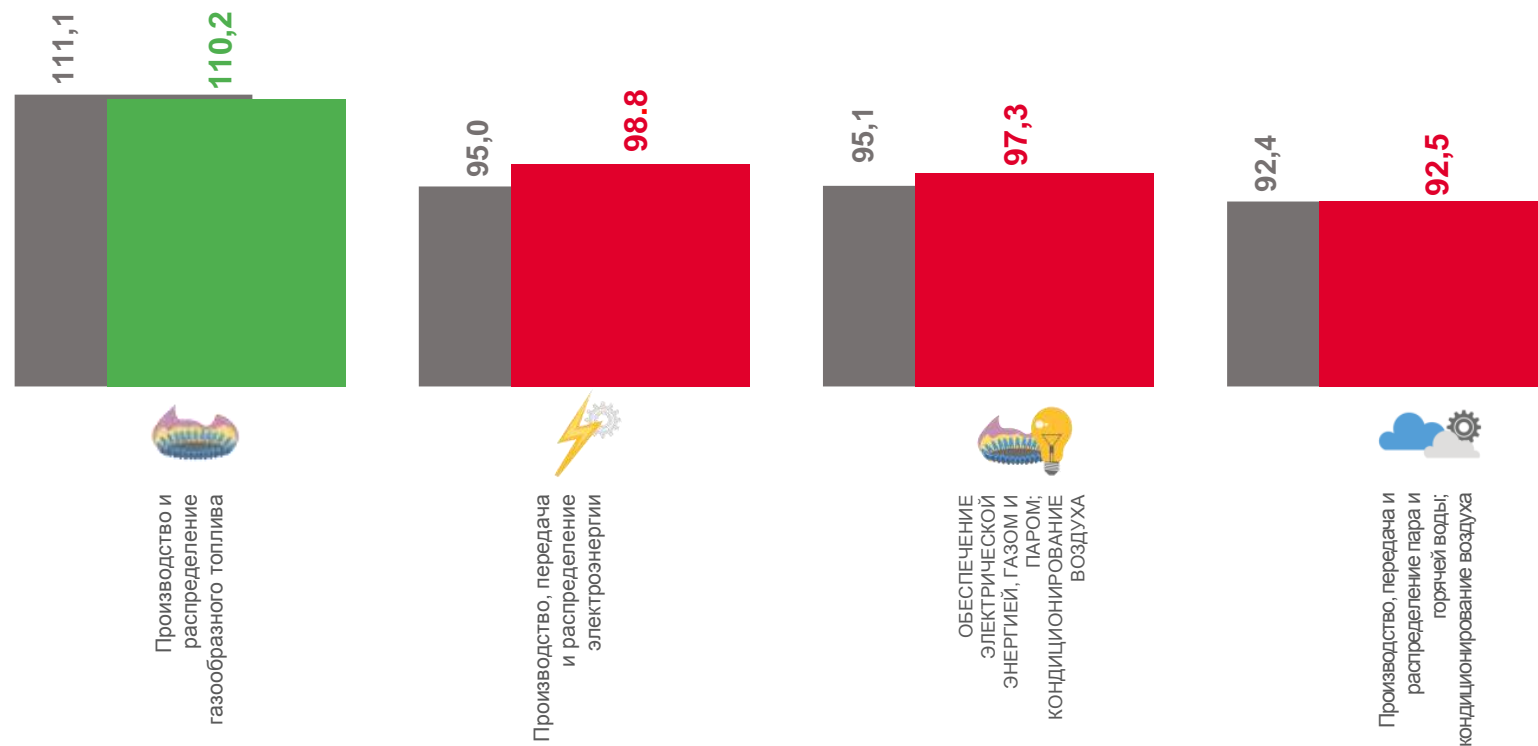
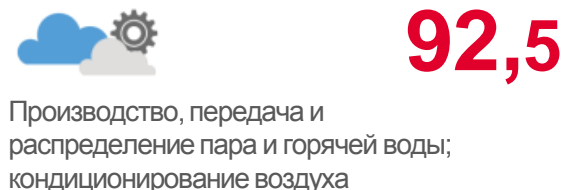
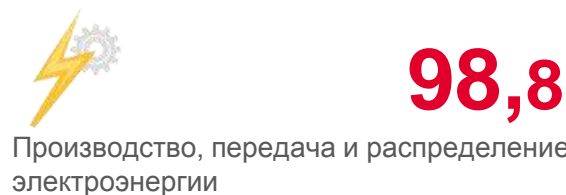
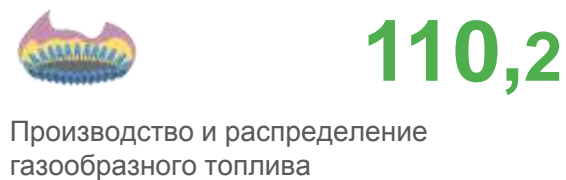
▼ **41,2%**





ИНДЕКСЫ ПРОИЗВОДСТВА ПО ОБЕСПЕЧЕНИЮ ЭНЕРГИЕЙ, ГАЗОМ И ПАРОМ; КОНДИЦИОНИРОВАНИЕ ВОЗДУХА

Январь-апрель 2022 г. к январю-апрелю 2021 г., %



■ Январь-март 2022 г. в % к январю-марту 2021 г.

■ Январь-апрель 2022 г. в % к январю-апрелю 2021 г.



ПРОИЗВОДСТВО ЭЛЕКТРО- И ТЕПЛОЭНЕРГИИ

Январь-апрель 2022 к январю-апрелю 2021, %



Электроэнергия



97,3%



Пар и горячая вода



92,5%



Электроэнергия, произведенная
блок-станциями



85,3%



Энергия тепловая, отпущенная
электростанциями



91,5%

ИНДЕКСЫ ПРОИЗВОДСТВА ПО ВОДОСНАБЖЕНИЮ; ВОДООТВЕДЕНИЮ, ОРГАНИЗАЦИИ СБОРА И УТИЛИЗАЦИИ ОТХОДОВ, ДЕЯТЕЛЬНОСТЬ ПО ЛИКВИДАЦИИ ЗАГРЯЗНЕНИЙ

Январь-апрель 2022 г. к январю-апрелю 2021 г., %

101,3

ВОДОСНАБЖЕНИЕ; ВОДООТВЕДЕНИЕ,
ОРГАНИЗАЦИЯ СБОРА И УТИЛИЗАЦИИ
ОТХОДОВ, ДЕЯТЕЛЬНОСТЬ ПО
ЛИКВИДАЦИИ ЗАГРЯЗНЕНИЙ



110,5

Сбор, обработка и утилизация отходов;
обработка вторичного сырья



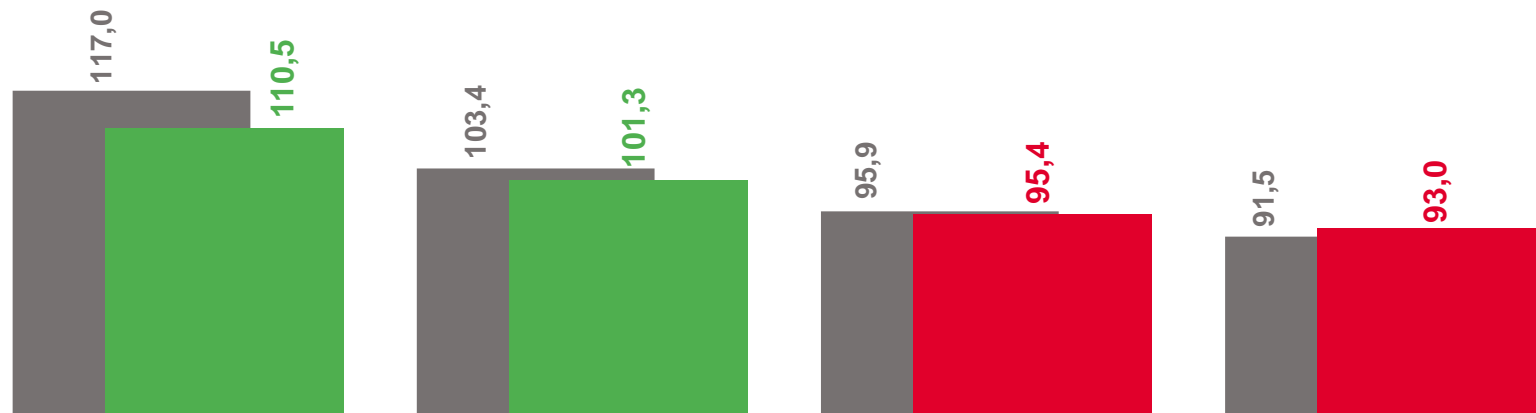
95,4

Сбор и обработка сточных вод



93,0

Забор, очистка и распределение воды



Сбор, обработка и
утилизация отходов;
обработка вторичного
сырья



ВОДОСНАБЖЕНИЕ;
ВОДООТВЕДЕНИЕ;
ОРГАНИЗАЦИЯ СБОРА И
УТИЛИЗАЦИИ ОТХОДОВ,
ДЕЯТЕЛЬНОСТЬ ПО
ЛИКВИДАЦИИ
ЗАГРЯЗНЕНИЙ



Сбор и обработка
сточных вод



Производство, передача и
распределение пара и
горячей воды;
кондиционирование воздуха

■ Январь-март 2022 г. в % к январю-марту 2021 г.

■ Январь-апрель 2022 г. в % к январю-апрелю 2021 г.